

ERFOLGREICH AUF KNOSPEHOF.CH



JETZT NOCH EINFACHER ZUM ONLINE-AUFTRITT MIT IHREM KNOSPE-BETRIEB

Die Webseite knospehof.ch hat ein neues Kleid bekommen und ist jetzt noch übersichtlicher und benutzerfreundlicher. Auch das Handling der Webseite wurde überarbeitet, damit Sie noch einfacher Ihren eigenen Auftritt auf knospehof.ch erstellen und bearbeiten können.

WAS IST KNOSPEHOF.CH?

Mit der Webseite knospehof.ch bietet Bio Suisse eine Online-Plattform für die Direktvermarktung Ihrer Knospe-Produkte. Mit einer Internetpräsenz profitieren Sie von vielen Vorteilen:

- Auffindbarkeit des Betriebs mit Suchmaschinen wie Google und Google Maps.
- Sichtbarkeit auch auf der Knospehof-App für Smartphones.
- Alle Ihre Angebote sind erfassbar (Knospe-Produkte, Räumlichkeiten, Gastro- und Ferienangebote, Events).
- Sie profitieren durch die Bewerbung der Seite knospehof.ch via Bio Suisse Medien wie Newsletter, Broschüren, Facebook und der Seite bio-suisse.ch.

Diese Anleitung erklärt Ihnen, wie Sie in wenigen Schritten Ihren eigenen Auftritt auf knospehof.ch erstellen und bearbeiten können.

WAS KOSTET ES?

Bio Suisse als Dienstleister stellt Ihnen die Benutzung der Plattform **kostenlos** zur Verfügung. Sie müssen nur etwas Zeit investieren, um Ihren Betrieb zu erfassen.

FRAGEN/TECHNISCHE PROBLEME?

Kontaktieren Sie die Bio Suisse Geschäftsstelle via Mail (bio@bio-suisse.ch) oder per Telefon (061 204 66 66).

SO ERSTELLEN SIE IHREN INTERNETAUFTRITT

Gehen Sie auf knospehof.ch

Bei erstmaliger Benutzung müssen Sie sich registrieren.

Dafür klicken sie auf **Anmelden**. Die Registrierung wird geprüft und nach spätestens 48 Stunden freigegeben, sofern Sie einen aktiven Knospe-Vertrag haben. Sie werden per Mail benachrichtigt, sobald Sie Ihr Konto bearbeiten können.

Wenn Sie bereits registriert sind, klicken Sie oben rechts auf **Login**. **Neu ist Ihr Benutzername Ihre Bio Suisse Betriebsnummer (oder wahlweise Ihre hinterlegte E-Mail-Adresse) und das Passwort «bioshop».** Wir empfehlen jedoch, dieses Standard-Passwort nach dem Einloggen zu ändern.

Nach dem Login erscheint die Einstiegsseite, die Ihre allgemeinen Informationen zeigt (Adresse, Tiere, Kulturen, Beschreibung Hof). Sie ist in die Rubriken **Allgemein**, **Betrieb**, **Adresse** und **Kontakt** aufgeteilt. Hier können Sie jederzeit Ihre Daten erfassen und aktualisieren.

Bilder (**Galerie**), Angebote (Produkte, Dienstleistungen) sowie die von Ihnen erfassten Märkte können am linken Bildrand aufgerufen und durch einen Klick auf die gewünschte Rubrik bearbeitet werden.

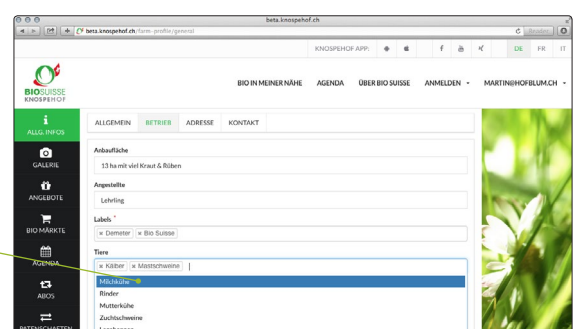
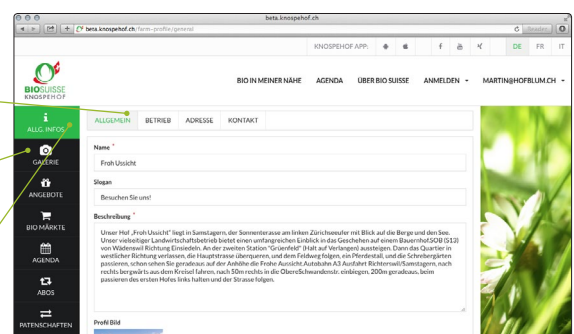
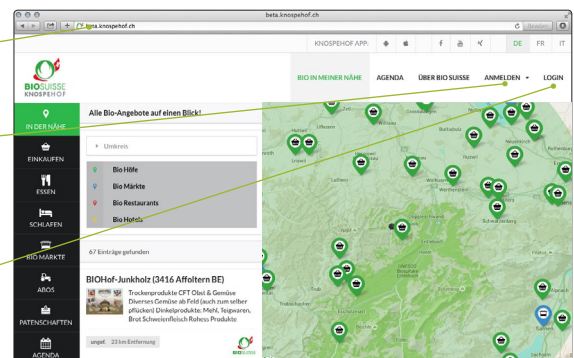
ALLGEMEIN

Hier können Sie den Betriebsnamen bearbeiten, Ihr Profilbild hochladen und das Betriebsmotto sowie eine Beschreibung Ihres Hofes verfassen.

BETRIEB

Hier können Sie die Öffnungszeiten eintragen, Ihre Kulturen, Tiere, Labels und Lieferarten bekanntgeben sowie Angaben zu Anbaufläche und Angestellten machen. Alle Angaben sind selbstverständlich nicht zwingend.

Mit einem Klick auf das Textfeld (Labels, Tiere, Kulturen, Lieferarten) erscheint jeweils eine Auswahl, aus der Sie den Begriff auswählen können, den Sie hinzufügen wollen.



Wichtig: Vergessen Sie nicht, jeweils nach dem Eingeben der Daten auf **Speichern** zu klicken.

ADRESSE

Hier tragen Sie die genaue Adresse Ihres Betriebs ein. Mit der roten Markierung können Sie Ihren Betriebs-Standort auf Google Maps kennzeichnen. Benützen Sie die **Zoomfunktion (+/-)**, um die rote Markierung auf der Karte exakt zu setzen, falls Google dies nicht bereits selber erledigt hat.

KONTAKT

Kontaktinformationen wie Telefonnummer, E-Mail, Ansprechperson usw. erfassen Sie hier.

GALERIE

Hier können Sie Bilddateien hochladen. Durch einen Klick auf das Ordner-Symbol können Sie Fotos von Ihrem Computer auswählen und **hinzufügen**.

ANGEBOTE

Zum Erfassen der Angebote klicken Sie auf das Textfeld und wählen das Angebot aus, das Sie hinzufügen wollen. Danach ergänzen Sie die Informationen mit Titel, Beschreibung, Preis, Grösse usw. Wenn alle Informationen eingegeben sind, klicken Sie auf **Hinzufügen**.

Diese Rubrik müssen Sie ausfüllen, damit man bei der Suche nach Kategorien unter «Einkaufen», «Essen» usw. Ihren Betrieb findet.

BIO MÄRKTE

Als Marktfahrer können Sie hier die Bio-Märkte angeben, an denen Sie teilnehmen. Geben Sie einfach den Namen oder die PLZ des Orts ein, wo der Markt stattfindet. Es werden alle Märkte aufgeführt. Wählen Sie den passenden Markt aus, und klicken Sie auf **Hinzufügen**.

Fehlt ein Markt, können Sie diesen unter **Anmelden/Bio Wochenmarkt eintragen** erfassen lassen.

AGENDA

Zum Erfassen von Events und Anlässen auf Ihrem Betrieb oder solchen, an denen Sie teilnehmen (z.B. Märkte, die nur einmal im Jahr stattfinden, Messen usw.). Der Anlass erscheint in Ihrem Profil und auch auf der Startseite unter Agenda.

ABOS

Bieten Sie Abos an, können Sie hier alle Angaben dazu machen: Produkte, Lieferintervalle, Jahrespreis, Einzelpreis, Liefertage und Reichweite.

PATENSCHAFT

Bieten Sie auf Ihrem Hof Patenschaften mit Tieren, Bäumen oder für den ganzen Betrieb an, können Sie hier alle Infos für Interessierte eintragen.

AUCH UNTERWEGS VERFÜGBAR

Knosphef.ch gibt es auch als App (Apple und Android), und die Seite ist neu auch für Mobiltelefone angepasst. So findet man Ihren Betrieb auch unterwegs.

Impressum:

Verlag und Redaktion
Bio Suisse, Peter Merian-Strasse 34, 4052 Basel
in Zusammenarbeit mit FiBL Forschungsinstitut für biologischen Landbau, Postfach 219, 5070 Frick

